

Aktivierung des Benutzer-Accounts an der PH

Wenn Sie einen neuen PH-Benutzer-Account bekommen, erhalten Sie eine Mail, sobald dieser Account bereitsteht. In dieser Mail wird Ihnen ein Aktivierungs-Kennung mitgeteilt. Ihren Benutzer-Account müssen Sie online aktivieren.

Falls Sie im **Vorsemerster** bereits einen aktiven Account der PH hatten, wird dieser um weiteres Semester verlängert. Falls dieser Account noch nicht gesperrt ist, muss er nicht erneut aktiviert werden, Sie brauchen nichts unternehmen.

Zur Aktivierung brauchen Sie die Aktivierungs-Kennung (Matrikelnummer oder Benutzerkennung). Während des Aktivierungsvorgangs erhalten Sie einen Freischalt-Code, um die Aktivierung fortzuführen.

Das **Passwort** zu Ihrem Account vergeben Sie während des Aktivierungsvorgangs selbst.

Details

Starten Sie die Aktivierung im myID-Portal der PH Freiburg: <https://myid-act.phfr.de/ua>

myID @ PH Freiburg


Aktivierung PH Account

Schritt 1 von 4

Bitte geben Sie zunächst Ihre Aktivierungs-Kennung an

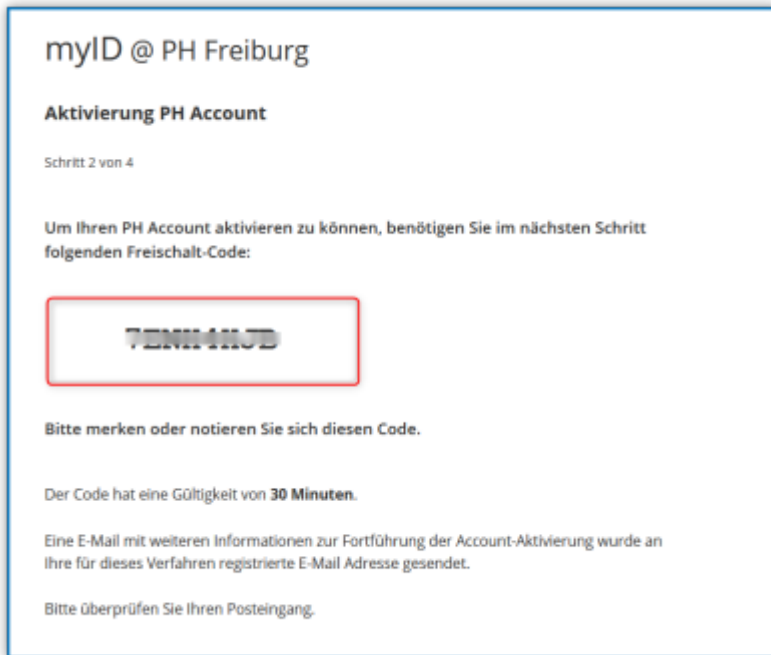
Diese wurde Ihnen vorab per E-Mail mitgeteilt.

1 Ihre Aktivierungs-Kennung

2 Ich bin kein Roboter.  reCAPTCHA
Datenschutzerklärung · Nutzungsbedingungen

3 Fortfahren

1. geben Sie Ihre Aktivierungs-Kennung ein - nur Zahlen und Buchstaben, keine Leerzeichen oder andere Satzzeichen!
2. bestätigen Sie die Captcha-Abfrage (falls Sie die Abfrage nicht sehen, aktivieren Sie bitte JavaScript in Ihrem Browser),
3. nach einem Klick auf „Fortfahren“ wird Ihnen ein Freischalt-Code angezeigt:



Merken Sie sich diesen Freischalt-Code für den nächsten Schritt!

Sie bekommen eine Mail an Ihre hinterlegte Mailadresse mit einem Link, über den Sie die Aktivierung fortführen können.



Falls Sie keine Mail bekommen: Hilfe ...

×

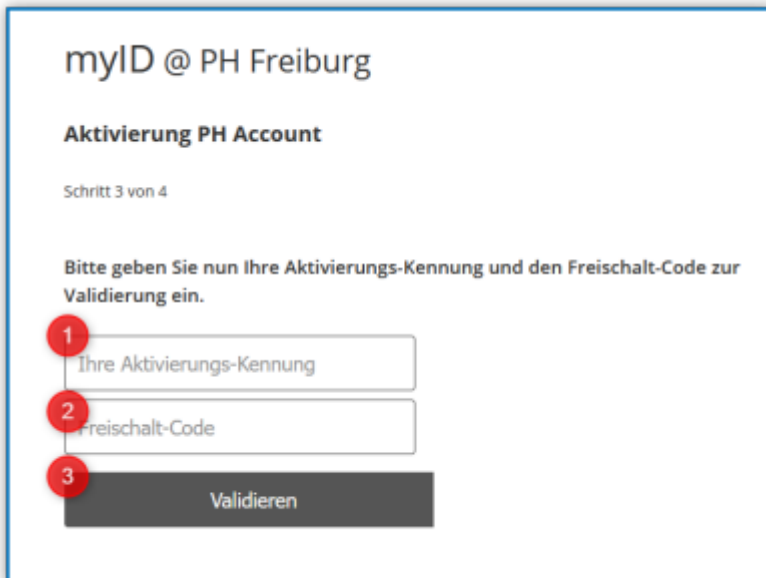
Ich erhalte keine Mail!

Sie wollen Ihren PH-Account aktivieren und haben den Freischalt-Codes auch erhalten, Sie bekommen aber die angekündigte Mail nicht.

Der Freischalt-Code wird **IMMER** angezeigt, auch wenn Sie gar keinen neuen Account erhalten. Wir verhindern damit, dass hier potentielle Angreifer durch Ausprobieren Ihre Aktivierungskennung ermitteln können. Die angekündigte Mail wird nur verschickt, wenn

- die Aktivierungs-Kennung korrekt eingegeben ist,
- zu dieser Kennung bereits ein Account angelegt ist.

Klicken Sie auf den Link in der Mail. Der Link führt auf die Validierungs-Seite:



myID @ PH Freiburg

Aktivierung PH Account

Schritt 3 von 4

Bitte geben Sie nun Ihre Aktivierungs-Kennung und den Freischalt-Code zur Validierung ein.

- 1 Ihre Aktivierungs-Kennung
- 2 Freischalt-Code
- 3 Validieren

1. geben Sie nochmal Ihre Aktivierungs-Kennung ein (Studierende die Matrikelnummer, Beschäftigte die Benutzerkennung),
2. geben Sie Ihren Freischalt-Code ein, den Sie im letzten Schritt erhalten haben,
3. nach einem Klick auf „Validieren“ werden Ihre Angaben geprüft. Wenn alles korrekt ist, landen Sie auf der letzten Aktivierungs-Seite:

Aktivierung PH Account

Schritt 4 von 4

Wichtig: Ihr PH Account hat folgende **PH Benutzerkennung**:

1

Bitte merken Sie sich diese! Zusammen Ihrem Passwort, welches Sie in diesem letzten Schritt noch vergeben, wird diese zur Anmeldung an den IT-Diensten der PH benötigt.

Aktivieren Sie nun Ihren **PH Account** durch die Vergabe eines eigenen **Passwortes**

Beachten Sie dabei folgende Vorgaben (Regeln) für Ihr neues Passwort

2

Mindestens 12 Zeichen, maximal 32 Zeichen

| | | |
|--------------------------|------------------------------|--|
| Mindestens je ... | einen Kleinbuchstaben | a ... z (keine Umlaute) |
| | einen Großbuchstaben | A ... Z (keine Umlaute) |
| | eine Ziffer | 0 ... 9 |
| | ein Sonderzeichen | \$? ! % & - _ = + * . , ; : () [] { } |

Nicht Ihren **Benutzernamen**, **Vor-** oder **Nachnamen**

3

neues Passwort

neues Passwort wiederholen

Ich erkenne die **Nutzungsordnungen** der PH Freiburg und des ZIK als verbindlich an.

4

<https://www.ph-freiburg.de/zik/ordnungen>

5

Aktivieren

1. Dies ist Ihre **Benutzer-Kennung** für Ihren PH-Account, mit dem Sie sich bei den IT-Diensten an der PH anmelden können (z. B. ILIAS).
Bitte merken Sie sich diese Kennung, sie wird nur hier angezeigt.
Die Benutzer-Kennung setzt sich zusammen aus drei Kleinbuchstaben, gefolgt von drei Ziffern. Die beiden ersten Buchstaben sind i. d. R. Ihre Initialen.
Schreiben sie Ihre Kennung zukünftig immer in Kleinbuchstaben, Großbuchstaben werden nicht akzeptiert.
2. Ihr neues **Passwort**: unter Beachtung der Passwortregeln:
 - Mindestens 12 Zeichen, maximal 15 Zeichen
 - Nicht Ihren Benutzernamen, Vor- oder Nachnamen
 - Mindestens je ein Zeichen aus den folgenden 4 Zeichengruppen:
 - Kleinbuchstaben a ... z (keine Umlaute)
 - Großbuchstaben A ... Z (keine Umlaute)
 - Ziffern 0 ... 9
 - Sonderzeichen \$? ! % & - _ = + * . , ; : () [] { }
3. ... vergeben Sie hier für Ihren Account ein Passwort.

4. Wir dürfen Ihren Account nur aktivieren, wenn Sie Ordnungen der PH anerkennen.
5. Hier schließen Sie die Aktivierung ab. Sie können Ihren Account ab sofort nutzen.

Wichtiger Hinweis:

- Bitte merken Sie sich Ihre Benutzerkennung und Ihr Passwort! Diese Daten werden nur hier angezeigt, Sie erhalten dazu **KEINE** weitere Mail.
- Bitte bewahren Sie ihr neues Passwort sorgfältig auf.
- Sie sind die einzige Person, welche die neue Zeichenfolge kennt.
- Eine Weitergabe der Zugangsdaten an Dritte ist nicht zulässig.
- Ändern Sie Ihr Passwort regelmäßig, mindestens alle 2 Jahre

Wenn Sie den Aktivierungsvorgang abbrechen oder es zu Fehlern kommt, müssen Sie den Aktivierungsvorgang ganz von vorne starten.

From:

<https://wiki.ph-freiburg.de/!service/> - **PH Freiburg**

Permanent link:

https://wiki.ph-freiburg.de/!service/account:account_aktivieren?rev=1738140625

Last update: **29.01.2025 09:50**

