

Prüfungsanmeldung

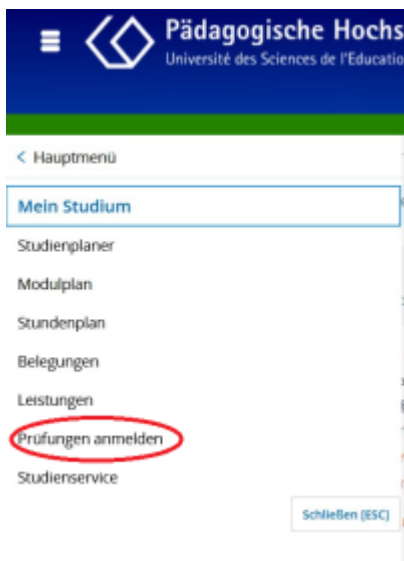
Bitte beachten Sie:

Innerhalb des Prüfungsanmeldezeitraums können Sie sich so oft Sie wollen zu einer Prüfung an- und auch wieder abmelden. Sobald der Prüfungsanmeldezeitraum abgelaufen ist, gilt der zuletzt registrierte Status. An- und Abmeldungen sind dann nur noch in Ausnahmefällen möglich. Wenden Sie dafür an das Akademische Prüfungsamt.

Je nach Art der Prüfung (Klausur/mündliche Prüfung/Hausarbeit/etc.) kann es unterschiedliche Prüfungsanmeldezeiträume geben. Informieren Sie sich rechtzeitig beim Fach oder dem Akademischen Prüfungsamt.

Gehört zu Ihrer Prüfung ein Wahlbereich muss auch dieser in HISinOne angemeldet werden. In diesem Fall müssen Sie die Anmeldung zweimal durchführen. Einmal für die Prüfung und (mindestens) einmal für die gewählte Veranstaltung, für welche Sie die Studienleistung erbringen möchten. Um sich für eine Prüfung in HISinOne anzumelden, gehen Sie bitte wie folgt vor:

1. Melden Sie sich bei HISinOne an.
2. Öffnen Sie das Hauptmenü und wählen Sie *>Prüfungen anmelden<*.



3. Es wird Ihnen nun eine Liste von Prüfungen bzw. Studienleistungen angezeigt, für die Sie sich anmelden können. Klicken Sie auf *>Anmelden<* neben der gewünschten Prüfung bzw. Studienleistung.


Prüfungen anmelden

📘 Sie können sich hier für Ihre Prüfungen an- und abmelden oder Änderungen an Ihrer Anmeldung vornehmen.

📅 = Anmelden

🗑️ = abmelden / ändern

Ihre Prüfungen im Semester XX/XX

Prüfung	An-/Abmelden
▶ BEW_2020_1110 Prüfungsleistung Modul 1 (U) - schriftlich	 Anmelden
● BEW_2020_1120 Einführung in die Allgemeine Erziehungswissenschaft - nicht festgelegt	
● BEW_2020_1130 Einführung in die Psychologie - nicht festgelegt	
● BEW_2020_1140 Einführung in die Soziologie - nicht festgelegt	
● BEW_2020_2110 Prüfungsleistung Modul 4 (U) - nicht festgelegt	
● BEW_2020_2120 Theorien und Forschungsmethoden der Allgemeinen Erziehungswissenschaft in historischer und	

4. Es öffnet sich ein neues Fenster, in welchem Sie die wichtigsten Daten zur Prüfung finden. Auch hier müssen Sie wieder auf >Anmelden< klicken.

Prüfungen anmelden

BEW_2020_1110: Prüfungsleistung Modul 1 (U)

Leistung wird verwendet für: Fachwissenschaftliche Grundlagen: Erziehungswissenschaft, Psychologie, Soziologie (U) (Nr=BEW_2020_1100) - Gesamtkonto (Nr=BEW_2020_8800) - Bachelorabschluss (Nr=BEW_2020_9000)

Prüfungsanmeldung und -abmeldung Klausuren und mündliche Prüfungen WS:
Der Zeitraum läuft vom bis zum

Aktionen & Meldungen	Termine & Räume	Bemerkung
 Anmelden	Prüfungsleistung Modul 1 (U) Prüfungsperiode 1, Wochentag, Datum, Uhrzeit Prüfungsform:  Prüfende Person	Ort der Prüfung

5. Es erscheint ein grünes Pop-Up-Fenster im oberen rechten Bildschirmbereich, welches ihre Anmeldung bestätigt. Dort können Sie sehen, dass sich der Status für diese Prüfung auf „zugelassen“ geändert hat.

Modus Test/Qualitätssicherung / Development



Sie sind hier: [Startseite](#) > [Mein Studium](#) > [Prüfungen anmelden](#)

✓ **Bestätigung:** ✕
 Eine Änderung für Prüfungsleistung Modul 1 (U)
Schließen [ESC]

BEW_2020_1110: Prüfungsleistung Modul 1 (U)

Leistung wird verwendet für: Fachwissenschaftliche Grundlagen: Erziehungswissenschaft, Psychologie, Soziologie (U) (Nr=BEW_2020_1100) - Gesamtkonto (Nr=BEW_2020_9000)

Prüfungsanmeldung und -abmeldung Klausuren und mündliche Prüfungen WS:
Der Zeitraum läuft vom bis zum

Status	Termine & Räume
<div style="border: 2px solid yellow; padding: 5px; display: inline-block;">  zugelassen </div>	Prüfungsleistung Modul 1 (U) Prüfungsperiode 1, Wochentag, Datum, Uhrzeit Prüfungsform:  Prüfende Person

Zudem bekommen Sie eine Nachricht in Ihre Infobox:

Infobox ✕

Meine Meldungen

[Neue Nachricht](#) 🗑️

Für die Prüfung XY am TT.MM.JJJJ von SS:MM:SS Uhr bis SS:MM:SS Uhr in Raum - bei "prüfende Person" liegt ein neuer Status vor.

Datum Uhrzeit

🗑️ [Alle Nachrichten entfernen](#)

🔗 [Meine Kommunikationskanäle](#)

Schließen

Remerkung

Wenn Sie zu einem späteren Zeitpunkt wieder auf >Prüfungen anmelden< gehen, sehen Sie wieder die Liste Ihrer Prüfungen, für die Sie sich anmelden können. Hier können Sie sehen zu welchen Prüfungen Sie bereits zugelassen sind.

Wichtig: Wenn Sie sich für eine Prüfung mit Wahlbereich angemeldet haben, muss hier (mindestes) 2-mal ein „zugelassen“ zu sehen sein!

Bei Prüfungen, zu denen Sie bereits zugelassen sind, haben Sie die Möglichkeit sich wieder abzumelden, indem Sie rechts auf >Ab-/Ummelden< klicken.

📌 Sie können sich hier für Ihre Prüfungen an- und abmelden oder Änderungen an Ihrer Anmeldung vornehmen.

👤 = Anmelden

👤 = abmelden / ändern

Ihre Prüfungen im Wintersemester 2025/26

Prüfung	An-/Abmelden
▶ BEW_2020_1110 Prüfungsleistung Modul 1 (U) - schriftlich zugelassen	👤 Ab-/Ummelden
BEW_2020_1120 Einführung in die Allgemeine Erziehungswissenschaft - nicht festgelegt	

From: <https://wiki.ph-freiburg.de/!hisinone/> - PH Freiburg

Permanent link: <https://wiki.ph-freiburg.de/!hisinone/pruefungsanmeldung>

Last update: **2026/05/06 14:09**

