



HISinOne

Veranstaltungen vormerken

für den Stundenplan



Der Stundenplan

- Im Stundenplan finden Sie Ihre persönlichen vorgemerkten und belegten Veranstaltungen, Termine von angemeldeten Prüfungen und mögliche Terminüberschneidungen.
- Sie sehen im Stundenplan auf einen Blick die Termine, Uhrzeiten und Räume Ihrer Veranstaltungen.
- Sie können im Stundenplan innerhalb der Belegfristen vorgemerkte Veranstaltungen belegen oder belegte Veranstaltungen abmelden.

Vormerken von Veranstaltungen

- Nach Freigabe des Vorlesungsverzeichnisses können Sie Ihre Veranstaltungen für das kommende Semester planen. Hierfür können Sie gewünschte Veranstaltungen für Ihren Stundenplan vormerken.
- Eine Vormerkung ist keine Belegung! Sobald die Belegfrist beginnt, müssen Sie die Veranstaltung trotzdem noch belegen. Die Vormerkung dient lediglich der Planung des bevorstehenden Semesters.
- Es gibt drei Möglichkeiten, wie Sie Veranstaltungen für Ihren Stundenplan vormerken können: über die Veranstaltungssuche (1), über das Vorlesungsverzeichnis (2) oder über den Studienplaner (3).

1. Vormerken über die Veranstaltungssuche

Klicken Sie im Menü auf 'Studienangebot' und dann auf 'Veranstaltungen suchen'.



The screenshot shows the navigation menu of the university portal. The 'Studienangebot' menu item is highlighted with a red box, and a red arrow points to it from the left. The dropdown menu is open, showing the following options:

- Veranstaltungen suchen
- Tagesaktuelle Veranstaltungen anzeigen
- Vorlesungsverzeichnis anzeigen
- Modulbeschreibungen
- Studiengangspläne anzeigen
- Praktikumsstellen suchen
- Studiengänge suchen
- Studienbewerbung
- Promotion

1. Vormerken über die Veranstaltungssuche

- Geben Sie den Namen der Veranstaltung oder den/die Dozent/-in im Suchfeld ein. Achten Sie darauf keine Rechtschreibfehler zu machen.
- Wählen Sie das richtige Semester aus.
- Klicken Sie unten links auf 'Suchen'.

Veranstaltungen suchen



Suche speichern

Suchbegriff/-e

Semester


➔ Suchen [Erweiterte Suche](#) [Hilfe zur Suche](#)

1. Vormerken über die Veranstaltungssuche

- Wenn Sie den Veranstaltungstitel richtig eingegeben haben, erscheint nun die gesuchte Veranstaltung.
- Klicken Sie nun auf den Titel der Veranstaltung.

Sie sind hier: [Startseite](#) > [Studienangebot](#) > [Veranstaltungen suchen](#)

Veranstaltungen suchen

Neue Suche 

Suchbegriff/-e: Suchbegriff/-e: Einführung in die Textilgestaltung ; Semester: WiSe 2021

Gefundene Veranstaltungen

 [Filter anzeigen](#)  [Tabelle anpassen](#)

	Nummer	Titel der Veranstaltung	Veranstaltungsart	Dozent/-in (verantwortlich)	Dozent/-in (durchführend)	Organisationseinheit	Aktionen
  	1250	Einführung in die Textilgestaltung	Seminar	Eve-Marie Zeyher-Plötz	Eve-Marie Zeyher-Plötz	LE Erziehungswissenschaft	  

Neue Suche 



Suchergebnis: 1 Ergebnis | Zeilen pro Seite (Max:300)

1. Vormerken über die Veranstaltungssuche

Klicken Sie nun oben auf den Reiter 'Parallelgruppen / Termine' und anschließend links auf 'Für Stundenplan vormerken'.

Einführung in die Textilgestaltung | 1250 | Veranstaltung

Zurück 

Semester Winter 2021/22 

1

Grunddaten

Parallelgruppen / Termine

Vorlesungsverzeichnis

Gekoppelte Prüfungen

Module / Studiengänge

Dokumente

Einführung in die Textilgestaltung (1. Parallelgruppe)

2

 Für Stundenplan vormerken

 Daten für iCalendar (ics) exportieren

 Einzeltermine anzeigen

 Details einblenden

 Belegen

Semesterwochenstunden

1.0

Maximale Anzahl
Teilnehmer/-innen

45

Lehrsprache

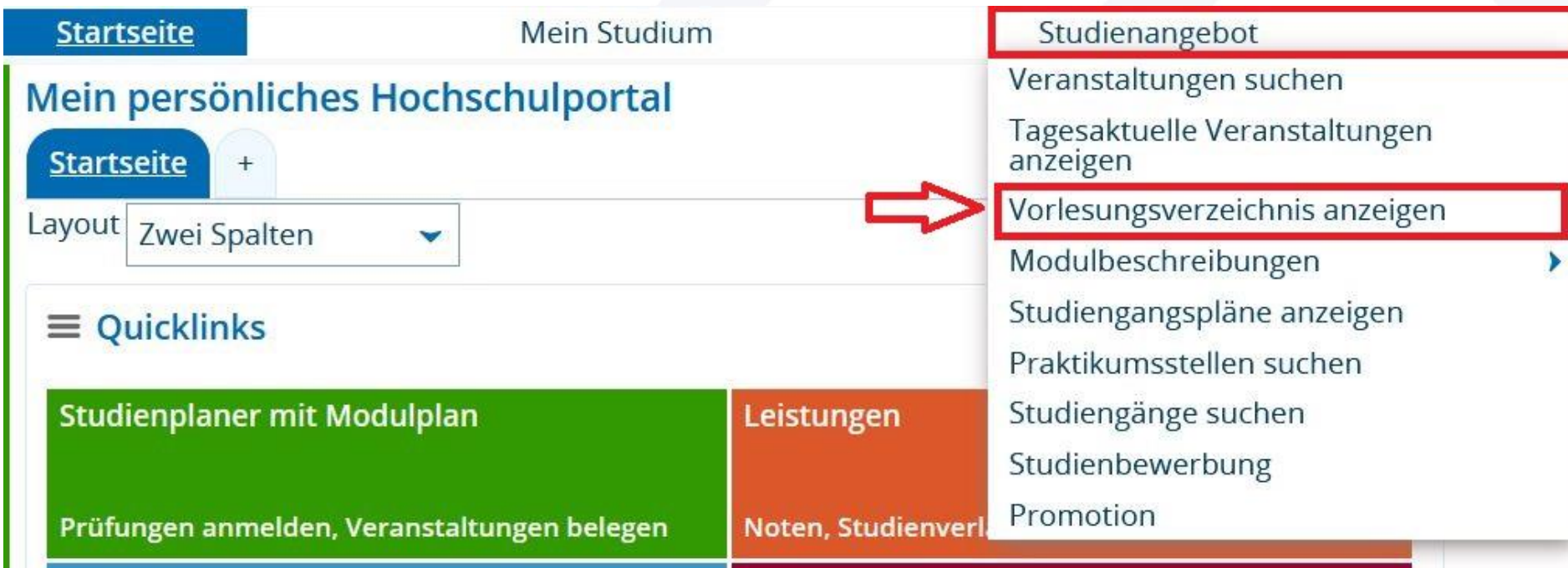
deutsch

Verantwortliche/-r

 Eve-Marie Zeyher-Plötz

2. Vormerken über das Vorlesungsverzeichnis

Klicken Sie im Menü auf 'Studienangebot' und dann auf 'Vorlesungsverzeichnis anzeigen'.



The screenshot shows the student portal interface. At the top, there are two tabs: 'Startseite' (highlighted in blue) and 'Mein Studium'. Below the tabs is the heading 'Mein persönliches Hochschulportal'. There is a 'Startseite' button with a plus sign and a 'Layout' dropdown menu set to 'Zwei Spalten'. A red arrow points to the 'Studienangebot' menu item, which is highlighted with a red box. The dropdown menu is open, showing several options, with 'Vorlesungsverzeichnis anzeigen' also highlighted by a red box. Other menu items include 'Veranstaltungen suchen', 'Tagesaktuelle Veranstaltungen anzeigen', 'Modulbeschreibungen', 'Studiengangspläne anzeigen', 'Praktikumsstellen suchen', 'Studiengänge suchen', 'Studienbewerbung', and 'Promotion'. At the bottom, there are two main sections: 'Studienplaner mit Modulplan' (green background) and 'Leistungen' (orange background). The 'Studienplaner' section includes the text 'Prüfungen anmelden, Veranstaltungen belegen'. The 'Leistungen' section includes 'Noten, Studienverl...'.

2. Vormerken über das Vorlesungsverzeichnis

- Klappen Sie das Vorlesungsverzeichnis mit den '+'-Symbolen soweit aus bis Sie den Veranstaltungstitel der Veranstaltung sehen, die Sie vormerken möchten.
- Klicken Sie dann auf den Veranstaltungstitel.



Struktur Vorlesungsverzeichnis Aktionen

- Vorlesungsverzeichnis
 - + Semestertermine
 - Lehramtsstudiengänge (Staatsprüfung)
 - Lehramtsbezogene Bachelorstudiengänge
 - Master Lehramt
 - Bachelorstudiengänge
 - + Kindheitspädagogik
 - Studieneingangsphase
 - Grund. d. ästh. Bildung
 - + Einführung in die Bewegungsförderung
 - + Einführung in die Künstlerisch-ästhetische Gestaltung
 - + Einführung in das vokale und instrumentale Musizieren
 - + Einführung in die Textilgestaltung
 - 1250 - Einführung in die Textilgestaltung - Seminar

2. Vormerken über das Vorlesungsverzeichnis

Klicken Sie nun oben auf den Reiter 'Parallelgruppen / Termine' und anschließend links auf 'Für Stundenplan vormerken'.

Einführung in die Textilgestaltung | 1250 | Veranstaltung

Zurück



Semester Winter 2021/22

1

Grunddaten

Parallelgruppen / Termine

Vorlesungsverzeichnis

Gekoppelte Prüfungen

Module / Studiengänge

Dokumente

Einführung in die Textilgestaltung (1. Parallelgruppe)

2

 Für Stundenplan vormerken

 Daten für iCalendar (ics) exportieren

 Einzeltermine anzeigen

 Details einblenden

 Belegen

Semesterwochenstunden

1.0

Maximale Anzahl
Teilnehmer/-innen

45

Lehrsprache

deutsch

Verantwortliche/-r

 Eve-Marie Zeyher-Plötz

3. Vormerken über den Studienplaner





























Klicken Sie im Menü auf 'Mein Studium' und dann auf 'Studienplaner mit Modulplan'.



The screenshot shows a web interface for a university portal. At the top left, there is a blue header with the text 'Startseite'. Below it, the main content area is titled 'Mein persönliches Hochsch...' and contains a 'Startseite' button with a plus sign, a 'Layout' dropdown menu set to 'Zwei Spalten', and a 'Quicklinks' section. A red arrow points to a dropdown menu that is open, showing a list of options: 'Mein Studium', 'Studienplaner mit Modulplan', 'Stundenplan', 'Belegungen', 'Leistungen', 'Prüfungen anmelden', 'Wahlfächer anmelden', 'Modulhandbuch', 'Studienservice', and 'Studiengangspan'. The 'Mein Studium' and 'Studienplaner mit Modulplan' options are highlighted with a red rectangular box. To the right of the main content area, there is a 'Studienangebot' section with a search bar and several icons (pencil, square, X, and a circle with an arrow). At the bottom of the page, there are two colored bars: a green one with the text 'Studienplaner mit Modulplan' and 'Prüfungen anmelden, Veranstaltungen belegen', and an orange one with the text 'Noten, Studienverlauf'.

3. Vormerken über den Studienplaner

- Klappen Sie den Studienplaner mit den '+'-Symbolen soweit aus bis Sie den Veranstaltungstitel der Veranstaltung sehen, die Sie vormerken möchten.
- Klicken Sie dann auf den Veranstaltungstitel.

Struktur der Prüfungsordnung - 1. Studiensemester	Aktionen	Status
  Kindheitspädagogik		
  9000 - Abschluss - 210,0 Credits		
  8800 - Gesamtkonto - 210,0 Credits		Ihr aktueller Status: Prüfung vorhanden Semester der Leistung: WiSe 2021
  1100 - Studieneingangsphase - Pflichtfach - 12,0 Credits		Ihr aktueller Status: Prüfung vorhanden Semester der Leistung: WiSe 2021
  1200 - Grund. d. ästh. Bildung - Pflichtfach - 6,0 Credits		
  1210 - Grundlagen der ästhetischen Bildung		
  1220 - Einführung in die Bewegungsförderung - 1,5 Credits		
  1230 - Einführung in die künstlerisch-ästhetische Gestaltung - 1,5 Credits		
  1240 - Einführung in das vokale und instrumentale Musizieren - 1,5 Credits		
  1250 - Einführung in die Textilgestaltung - 1,5 Credits		
  1250 - Einführung in die Textilgestaltung		
  1250 - Einführung in die Textilgestaltung		
   1250 - Einführung in die Textilgestaltung Seminar - Pflichtfach - 1,5 Credits (1 von 4)		

3. Vormerken über den Studienplaner

Klicken Sie nun oben auf den Reiter 'Parallelgruppen / Termine' und anschließend links auf 'Für Stundenplan vormerken'.

Einführung in die Textilgestaltung | 1250 | Veranstaltung

Zurück



Semester Winter 2021/22

1

Grunddaten

Parallelgruppen / Termine

Vorlesungsverzeichnis

Gekoppelte Prüfungen

Module / Studiengänge

Dokumente

Einführung in die Textilgestaltung (1. Parallelgruppe)

2

Für Stundenplan vormerken

Daten für iCalendar (ics) exportieren

Einzeltermine anzeigen

Details einblenden

Belegen

Semesterwochenstunden

1.0

Maximale Anzahl
Teilnehmer/-innen

45

Lehrsprache

deutsch

Verantwortliche/-r

● Eve-Marie Zeyher-Plötz

Entfernung der Vormerkung

An der gleichen Stelle, wo Sie die Veranstaltung vorgemerkt haben, können Sie die Vormerkung auch wieder entfernen.

Einführung in die Textilgestaltung | 1250 | Veranstaltung

Zurück



Semester Winter 2021/22

1

Grunddaten

Parallelgruppen / Termine

Vorlesungsverzeichnis

Gekoppelte Prüfungen

Module / Studiengänge

Dokumente

Einführung in die Textilgestaltung (1. Parallelgruppe)

2

 Vormerkung entfernen

 Daten für iCalendar (ics) exportieren

 Einzeltermine anzeigen

 Details einblenden

 Belegen

Semesterwochenstunden

1.0

Maximale Anzahl
Teilnehmer/-innen

45

Lehrsprache

deutsch

Verantwortliche/-r

 Eve-Marie Zeyher-Plötz

Noch Fragen?

- Schauen Sie zunächst auf unserem [HISinOne-Wiki](#), ob Ihre Fragen dort geklärt werden können.
- Auf dem [HISinOne-Wiki](#) finden Sie zahlreiche Informationen und Anleitungen rund um das Campusmanagementsystem HISinOne.
- Sollten Sie darüber hinausgehende Fragen zum Thema Veranstaltungs- und Prüfungsmanagement über HISinOne haben, wenden Sie sich bitte per E-Mail an: belegverfahren@ph-freiburg.de