

# Links

Mit DokuWiki können unterschiedliche Arten von Links benutzt werden. Links werden in doppelten eckigen Klammern `[[...]]` gesetzt

## Extern

Externe Links (Verweise auf andere Webseiten oder Dateien) werden automatisch erkannt: <https://www.ph-freiburg.de> oder einfach [www.ph-freiburg.de](http://www.ph-freiburg.de)

Links können mit einem `|` mit eine eigenen Anzeigetext versehen werden: [Päd. Hochschule FR](#).

E-Mail Adressen werden in spitze Klammern gesetzt: [support@ph-freiburg.de](mailto:support@ph-freiburg.de).

Falls ein anderer Text als die Mailadresse angezeigt werden soll, werden sie als externer Link mit vorangestellten `mailto:` geschrieben: [Support](mailto:support@ph-freiburg.de).

 [Interwiki](#)-Links werden unterstützt.

```
Externe Links (Verweise auf andere Webseiten oder Dateien) werden automatisch erkannt: https://www.ph-freiburg.de oder einfach www.ph-freiburg.de
```

```
Links können mit einem '|' mit einem eigenen Anzeigetext versehen werden: [[https://www.ph-freiburg.de|Päd. Hochschule FR]]
```

```
E-Mail Adressen werden in spitze Klammern gesetzt: <support@ph-freiburg.de>.
```

```
Falls ein anderer Text als die Mailadresse angezeigt werden soll, werden sie als externer Link mit vorangestellten 'mailto:' geschrieben: [[mailto:support@ph-freiburg.de|Support]].
```

```
[[doku>Interwiki]]-Links werden unterstützt.
```

## Intern

Interne Links, also Verweise auf Seiten innerhalb von DokuWiki, werden in doppelten eckigen Klammern gesetzt: [pagename](#)

Auch interne Links können mit einem Anzeigetext versehen werden: [Seitenname](#).

Durch einen Doppelpunkt werden Namensräume im Wiki aufgelöst: [dokuwiki](#)

Weitere Informationen zu Namensräumen [hier....](#)

```
Interne Links, also Verweise auf Seiten innerhalb von DokuWiki, werden in doppelten eckigen Klammern gesetzt: [[pagename]]
```

Auch interne Links können mit einem Anzeigetext versehen werden:  
[[pagename|Seitenname]].


Durch einen Doppelpunkt werden Namensräume im Wiki aufgelöst: [[wiki:dokuwiki]]

Die Verlinkung zu einem speziellen Abschnitt innerhalb des Dokuments (Anker) ist auch möglich. Der Abschnittsname wird getrennt durch ein Doppelkreuz # an den Seitennamen gehängt.

Dieses Beispiel verlinkt zum [aktuellen Abschnitt](#).


Dieses Beispiel verlinkt zum [[syntax\_links#intern|aktuellen Abschnitt]].

Anmerkungen:


- Links zu [existierenden Seiten](#) werden anders angezeigt als Links zu [nicht-existierenden](#) Seiten.
- DokuWiki verwendet standardmäßig keine  CamelCase für Links.
- Ändert sich eine Überschrift im Zieldokument, führt der Anker ins Leere ohne dass der Link dabei als fehlerhaft angezeigt wird.
- Anker werden klein geschrieben, es werden Leerzeichen mit Unterstrichen und Umlaute mit ihren Umschreibungen (ä = ae) verwendet.

## Bilder als Links

Bilder können für einen Link auf eine interne oder externe Datei verwendet werden. Dazu wird die Syntax zur Anzeige von Links einfach mit der zur Anzeige von Bildern kombiniert:

 ein Klick auf das Bild führt zur Website der PH

Bitte beachte: Bildformatierungen sind die einzigen Formatierungen, die in Linknamen benutzt werden können!

[[<https://www.ph-freiburg.de>|]] ein Klick auf das Bild führt zur Website der PH

From:  
<https://wiki.ph-freiburg.de/!handbuch/> - **PH Freiburg**

Permanent link:  
[https://wiki.ph-freiburg.de/!handbuch/syntax\\_links?rev=1714408790](https://wiki.ph-freiburg.de/!handbuch/syntax_links?rev=1714408790)

Last update: **29.04.2024 18:39**

