








# Kurzübersicht Syntax DokuWiki

Überschriften mit 2 bis 6 = umschließen

==== Kurzübersicht Syntax DokuWiki ====

Ergebnis	Syntax
<b>TEXTE</b>	
<b>fett</b>	<b>**fett**</b>
<i>kursiv</i>	//kursiv//
<u>unterstrichen</u>	__unterstrichen__
monospace	' 'monospace' '
<b>alles zusammen</b>	<b>**//__ 'alles zusammen' __/**</b>
<sup>hoch</sup> und <sub>tief</sub>	<sup>hoch</sup> und <sub>tief</sub>
gelöschter Text	<del>gelöschter Text</del>
neue Zeile	neue \\ Zeile
Lorem ipsum <sup>1)</sup>	Lorem ipsum((Dies ist eine Fußnote))
<b>LINKS</b>	
PH Freiburg	[[https://www.ph-freiburg.de PH Freiburg]]
support@ph-freiburg.de	<support@ph-freiburg.de>
Support	[[mailto:support@ph-freiburg.de Support]]
interner Link zu einer anderen Seite	[[start interner Link zu einer anderen Seite]]
Link zu einem Anker	[[pagename#seiten_anlegen Link zu einem Anker]]
 Interwiki link	[[doku>interwiki Interwiki link]]
	Bild als Link [[https://www.ph-freiburg.de {{ph.png}}]]
<b>LISTEN</b>	Listenzeilen einrücken durch doppelte Leerstellen, dann * oder -
• ungegliederte Liste ◦ mit Unterpunkt	* ungegliederte Liste * mit Unterpunkt
1. gegliederte Liste 1. mit Unterpunkt	- gegliederte Liste - mit Unterpunkt

Ergebnis	Syntax
<b>BILDER</b>	
	<code>{{ph.png}}</code> Bei Anklicken → Detailseite
	Ausrichtung durch Leerzeichen zentriert <code>{{ ph.png }}</code> links <code>{{ph.png }}</code> rechts <code>{{ ph.png}}</code>
	Breite 30px <code>{{ph.png?30}}</code> Höhe 30px <code>{{ph.png?0x30}}</code> Breite und Höhe 30px <code>{{ph.png?30x30}}</code>
	Bei Anklicken Originalgrafik <code>{{ph.png?direct Original}}</code> - nur der Link <code>{{ph.png?linkonly}}</code> kein Link <code>{{ph.png?nolink}}</code>
	Erste Optionen mit ?, weitere mit &, Tooltip nach   <code>{{ ph.png?nolink&amp;40 kein Link, 40px }}</code>

### TABELLEN

- Zellen mit Feldtrennern anlegen: | für normale, ^ für **hervorgehobene** Zellen,
- Zellen horizontal verbinden durch unmittelbar aufeinanderfolgende Feldtrenner ||,
- Zellen vertikal verbinden mit ::: in Folgereihe,
- Textausrichtung durch doppelte Leerzeichen: |links |, | zentriert |, | rechts|

**Syntax der Plugins**  
hier ...

<sup>1)</sup>  
Dies ist eine Fußnote

From:  
<https://wiki.ph-freiburg.de/!handbuch/> - **PH Freiburg**

Permanent link:  
<https://wiki.ph-freiburg.de/!handbuch/syntax?rev=1714714579>

Last update: **03.05.2024 07:36**

